






## INCUBADOR/CÁMARA CON ILUMINACIÓN



**SKU:** N / A | **Categorías:** [Otros incubadores](#) |

## VARIACIONES

Imagen	SKU	Descripción	SKU / Modelo
	bellincilumin-400	*Capacidad: 400L	Any SKU / Modelo
	bellincilumin-300	*Capacidad: 300L	Any SKU / Modelo
	bellincilumin-250	*Capacidad: 250L	Any SKU / Modelo
	bellincilumin-150	*Capacidad: 150L	Any SKU / Modelo
	bellincilumin-500	*Capacidad: 500L	Any SKU / Modelo

COTECNO

## DESCRIPCIÓN DEL PRODUCTO

### Funciones de seguridad:

1. Protección contra altas temperaturas.
2. Protección del sensor de temperatura para circuitos abiertos o cortos.
3. Protección de apagado automático y alarma para situaciones anormales
4. Los parámetros pueden ser guardados automáticamente cuando se apaga el sistema u ocurre un error.

### Características:

1. Control de temperatura e iluminación con microprocesador PID: preciso y confiable.
2. Cierre de puerta magnético
3. Los vidrios especiales de 3 lados aseguran una buena capacidad de aislamiento del calor y la intensidad de iluminación deseada.
4. Refrigerante libre de CFC, amigable con el ambiente y muy eficiente.

### Parámetros técnicos:

Modelo	bellincilumin-150	bellincilumin-250	bellincilumin-300	bellincilumin-400	bellincilumin-500
Capacidad	150L	250L	300L	400L	500L
Tipo de iluminación	Iluminación de dos lados				
Rango de temperatura	Con iluminación: 10~50 °C, Sin iluminación: 5~50 °C,				
Fluctuación de temperatura	±1.5°C				
Uniformidad de temperatura	±2°C				
Iluminación	0~6000 Lux (6 grados ajustables)				
Temperatura ambiente	5~35°C				
Tiempo de trabajo continuo	No menos de 180h				
Refrigerante	R134a (Libre de CFC, amigable con el ambiente)				
Estantes	2 piezas ajustables				
Consumo	1000W	1500W	2000W	2500W	3000W

<b>Modelo</b>	<b>bellincilumin-150</b>	<b>bellincilumin-250</b>	<b>bellincilumin-300</b>	<b>bellincilumin-400</b>	<b>bellincilumin-500</b>
Suministro de energía	220V ±10% 50Hz				
Tamaño interno (mm)	420*420*930	470*460*1180	490*475*1280	560*600*1200	660*650*1200
Tamaño externo (mm)	755*605*1590	655*795*1840	675*810*1940	745*935*1860	845*985*1840
Tamaño del empaque(mm)	860*710*1740	890*770*1990	900*790*2100	1050*870*2040	970*1100*2030
Peso bruto(kg)	148	158	178	200	235

**Accesorios opcionales:**

Impresora

## INFORMACIÓN ADICIONAL

**Peso** N/D

**Dimensiones** N/D

**SKU / Modelo**

COTECNO