

PIEZAS PARA GRANDES SOPORTES ESTÁNDAR DE ACERO INOXIDABLE, GRANDES SOPORTES SANITARIOS DE ACERO INOXIDABLE



[vc_row][vc_column][vc_column][vc_row][vc_row][vc_column][vc_separator color="peacoc" style="shadow" border_width="5" el_width="80" css_animation="appear"][vc_tta_tabs][vc_tta_section title="Información Sobre Pedidos" tab_id="1573362368415-c5119b87-df18"][vc_wp_text]

SKU	Nombre / Descripción	Tamaño (mm)
300913	Lg Soportes de acero inoxidable, piezas	
300917	Adaptador de salida (NPTF a lengüeta de manguera), KST 142 (142 mm), 3/4 "NPTF - lengüeta de 3/8"	142
301703	Junta PTFE, KST 90 (90 mm)	90
301705	Junta tórica (silicona), KST 90 (90 mm), KS 90	90
301706	Junta tórica (silicona encapsulada en FEP), KST 90 (90 mm)	90
301707	Junta tórica (FPM), KST 90 (90 mm), portafiltro con depósito, 2 / paquete	90
301718	Perno de sellado (pata), KST 90 (90 mm), KST 142 (142 mm)	90
301726	Pantalla de soporte de contrapresión (304 SS), KST 90 (90 mm), KS90	90
301727	Pantalla de soporte de contrapresión (recubierta de PTFE 304 SS), KST 90 (90 mm)	90
301802	Soporte de drenaje (316 SS), KST 90 (90 mm)	90
301804	Pantalla de soporte (recubierto de PTFE SS), KST 90 (90 mm)	90
301808	Lg Soportes de acero inoxidable, piezas	
301901	Placa de salida (304 SS), KST 142 (142 mm), salida de 3/4 "NPTF	142
301903	Junta PTFE, KST 142 (142 mm)	142
301905TF	Junta tórica (silicona), KST 142 (142 mm)	142

SKU	Nombre / Descripción	Tamaño (mm)
301906	Junta tórica (silicona encapsulada en FEP), KST 142 (142 mm)	142
301907	Junta tórica (FPM), KST 142 (142 mm), portafiltro con depósito	142
301909	Placa de entrada, KS 142, 304 SS	142
301915	Perno tipo ala para KST 90 (90 mm), KST 142 (142 mm)	90
301922	Lg Soportes de acero inoxidable, piezas	
301926	Pantalla de soporte de contrapresión (304 SS), KST 142 (142 mm)	142
301927	Pantalla de soporte de contrapresión (revestimiento de PTFE 304 SS), KST 142 (142 mm)	142
301928	Pantalla de soporte de contrapresión (316 SS), KST 142 (142 mm), portafiltro con depósito	142
301929	Pantalla de soporte de contrapresión (revestimiento de PTFE 316 SS), KST 142 (142 mm), portafiltro con depósito	142
302002	Soporte de drenaje inferior (316 SS), KST 142 (142 mm)	142
302004	Pantalla de soporte (recubierto de PTFE SS), KST 142 (142 mm)	142
302009	Placa de entrada 142 mm 316 SS 3 / 4IN NPTF	142
302035	Lg Soportes de acero inoxidable, piezas	142
302208	Deflector de flujo 316 SS KS90ST	90
302209	Placa de entrada para KS 142 ST	142
302503	Junta de PTFE 293 mm	293
302505	Junta tórica de silicona para KS 293	293
302506	Lg Soportes de acero inoxidable, piezas	293
302507	Lg Soportes de acero inoxidable, piezas	293
302514	Lg Soportes de acero inoxidable, piezas	293
302518	Lg Soportes de acero inoxidable, piezas	293
302531	Pantalla de soporte de contrapresión con revestimiento de PTFE	293
302533	Pantalla de soporte de contrapresión con revestimiento de PTFE	293
302602	Soporte Underdrain 316 SS	293
302604	Soporte de filtro de acero inoxidable de 293 mm Pantalla de soporte recubierta de PTFE de acero inoxidable de repuesto	293
302635	Pantalla de soporte 316 SS	293
302808	Lg Soportes de acero inoxidable, piezas	293
306000	Lg Soportes de acero inoxidable, piezas	47
306108	Junta de tapa de entrada / junta tórica (silicona), KST 47 (47 mm)	47
306109	Junta de tapa de entrada PTFE, KST 47 (47 mm)	47
306110	Junta de tapa de entrada (FPM), KST 47 (47 mm), portafiltro con depósito	47
306204	Lg Soportes de acero inoxidable, piezas	

[/vc_wp_text][vc_tta_section][vc_tta_section title="Aplicaciones" tab_id="1565110451745-997b94be-3ba4"][vc_column_text]

Piezas de repuesto

Ensamblajes de entrada y salida

KS 90

KS 142

KS 293

1	Adaptador de entrada (304 SS)	300813		302513
1	Adaptador de entrada (316 SS)	300913		302613
2	Válvula de alivio de ventilación (40 psi)		301825	
3	Placa de entrada (304 SS)	300809	301909	302509
3	Placa de entrada (316 SS)	300909	302009	302609
9	Placa de salida (304 SS)	300801	301901	302501
9	Placa de salida (316 SS)	300901	302001	302604
10	Adaptador de salida (304 SS)	300817		302517
10	Adaptador de salida 316 SS)	300917		302617

Sistema de soporte de filtro

		KS 90	KS 142	KS 293
4	Deflector de flujo (316 SS)	301808		
5	Junta tórica (silicona)	301705	301905	302505
6	Pantalla de soporte (recubierto de PTFE SS)	301804	302004	302604
7	Junta (PTFE)	301703	301903	302503
8	Soporte de drenaje (316 SS)	301802	302002	302602

Sellado y conjuntos de soporte

		KS 90	KS 142	KS 293
11	Pierna	301709	301919	302519
12	Lavadora de piernas	-	301720	302518
13	Perno de la pierna	301718		-
14	Sellado de tuerca de mariposa	301914		302514
15	Arandela de sellado	901916		302516
16	Perno de sellado	301915		302515

Accesorios

		KS 90	KS 142	KS 293
7	Junta tórica (silicona encapsulada en FEP)	301706	301906	302506
7	Junta tórica (Viton)	301707	301907	302507
8	Pantalla de soporte (316 SS)	301835	302035	302635
-	Pantalla de soporte de contrapresión (304 SS)	301726	301926	302530
-	Pantalla de soporte de contrapresión (316 SS)	301728	301928	302532
-	Pantalla de soporte de contrapresión (revestimiento de PTFE 304 SS)	301727	301927	302531
-	Pantalla de soporte de contrapresión (revestimiento de PTFE 316 SS)	301729	301929	302533

Llave Allen (llave hexagonal) 6 mm

301721

-

Llave (llave) 142 mm

301922

[/vc_column_text][/vc_tta_section][/vc_tta_tabs][/vc_column][/vc_row]

SKU: N / A | **Categorías:** [Piezas: soportes de presión](#), [Portafiltros de presión](#), [Productos Sterlitech](#) |

COTECNO

VARIACIONES





Imagen	SKU	Descripción	SKU / Modelo
	300913 Lg Soportes de acero inoxidable, piezas	300913	
	300917 Adaptador de salida (NPTF a lengüeta de manguera), KST 142 (142 mm), 3/4 "NPTF - lengüeta de 3/8"	300917	
	301703 Junta PTFE, KST 90 (90 mm)	301703	
	301705 Junta tórica (silicona), KST 90 (90 mm), KS 90	301705	
	301706 Junta tórica (silicona encapsulada en FEP), KST 90 (90 mm)	301706	


Imagen	SKU	Descripción	SKU / Modelo
	301707	Junta tórica (FPM), KST 90 (90 mm), portafiltro con depósito, 2 / paquete	301707
	301718	Perno de sellado (pata), KST 90 (90 mm), KST 142 (142 mm)	301718
	301726	Pantalla de soporte de contrapresión (304 SS), KST 90 (90 mm), KS90	301726
	301727	Pantalla de soporte de contrapresión (revestimiento de PTFE 304 SS), KST 90 (90 mm)	301727
	301802	Soporte de drenaje (316 SS), KST 90 (90 mm)	301802

Imagen	SKU	Descripción	SKU / Modelo
	301804	Pantalla de soporte (recubierto de PTFE SS), KST 90 (90 mm)	301804
	301808	Lg Soportes de acero inoxidable, piezas	301808
	301901	Placa de salida (304 SS), KST 142 (142 mm), salida de 3/4 "NPTF	301901
	301903	Junta PTFE, KST 142 (142 mm)	301903
	301905	Junta tórica (silicona), KST 142 (142 mm)	301905


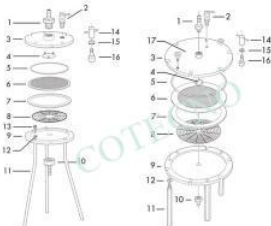



Imagen	SKU	Descripción	SKU / Modelo
	301906	Junta tórica (silicona encapsulada en FEP), KST 142 (142 mm)	301906
	301907	Junta tórica (FPM), KST 142 (142 mm), portafiltro con depósito	301907
	301909	Placa de entrada, KS 142, 304 SS	301909
	301915	Perno tipo ala para KST 90 (90 mm), KST 142 (142 mm)	301915
	301922	Lg Soportes de acero inoxidable, piezas	301922

Imagen	SKU	Descripción	SKU / Modelo
	301926	Pantalla de soporte de contrapresión (304 SS), KST 142 (142 mm)	301926
	301927	Pantalla de soporte de contrapresión (revestimiento de PTFE 304 SS), KST 142 (142 mm)	301927
	301928	Pantalla de soporte de contrapresión (316 SS), KST 142 (142 mm), portafiltro con depósito	301928
	301929	Pantalla de soporte de contrapresión (revestimiento de PTFE 316 SS), KST 142 (142 mm), portafiltro con depósito	301929
	302002	Soporte de drenaje inferior (316 SS), KST 142 (142 mm)	302002

Imagen	SKU	Descripción	SKU / Modelo
	302004	Pantalla de soporte (recubierto de PTFE SS), KST 142 (142 mm)	302004
	302009	Placa de entrada 142 mm 316 SS 3 / 4IN NPTF	302009
	302035	Lg Soportes de acero inoxidable, piezas	302035
	302208	Deflector de flujo 316 SS KS90ST	302208
	302209	Placa de entrada para KS 142 ST	302209

Imagen	SKU	Descripción	SKU / Modelo
	302503	Junta de PTFE 293 mm	302503
	302505	Junta tórica de silicona para KS 293	302505
	302506	Lg Soportes de acero inoxidable, piezas	302506
	302507	Lg Soportes de acero inoxidable, piezas	302507
	302514	Lg Soportes de acero inoxidable, piezas	302514






Imagen	SKU	Descripción	SKU / Modelo
	302518 Lg Soportes de acero inoxidable, piezas	302518	
	302531 Pantalla de soporte de contrapresión con revestimiento de PTFE	302531	
	302533 Pantalla de soporte de contrapresión con revestimiento de PTFE	302533	
	302602 Soporte Underdrain 316 SS	302602	
	302604 Soporte de filtro de acero inoxidable de 293 mm Pantalla de soporte recubierta de PTFE de acero inoxidable de repuesto	302604	



Imagen	SKU	Descripción	SKU / Modelo
	302635 Pantalla de soporte 316 SS		302635
	302808 Lg Soportes de acero inoxidable, piezas		302808
	306000 Lg Soportes de acero inoxidable, piezas		306000
	306108 Junta de tapa de entrada / junta tórica (silicona), KST 47 (47 mm)		306108
	306109 Junta de tapa de entrada PTFE, KST 47 (47 mm)		306109

Imagen	SKU	Descripción	SKU / Modelo
	306110	Junta de tapa de entrada (FPM), KST 47 (47 mm), portafiltro con depósito	306110
	306204	Lg Soportes de acero inoxidable, piezas	306204

DESCRIPCIÓN DEL PRODUCTO

Sterlitech lleva una variedad de piezas para grandes titulares de acero inoxidable y grandes titulares sanitarios de acero inoxidable. Las opciones incluyen: adaptadores de entrada, alivio de ventilación, placas de entrada, adaptadores de salida, deflectores de flujo, juntas tóricas, juntas, patas y arandelas de patas, tuercas de mariposa de sellado, soportes de drenaje inferior y más.

Haga clic en la pestaña "Aplicaciones" a continuación para obtener información más detallada sobre las diversas piezas y suministros de filtración de presión de portafiltros de acero inoxidable grandes que vendemos.

COTECNO

INFORMACIÓN ADICIONAL

COTECNO