

PLATAFORMAS DE NÚCLEO DE SERVICIO PESADO M-2



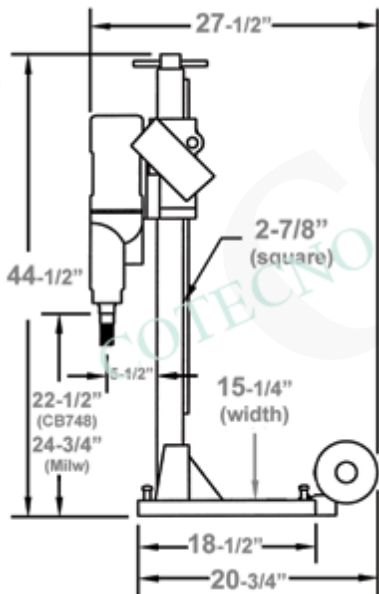
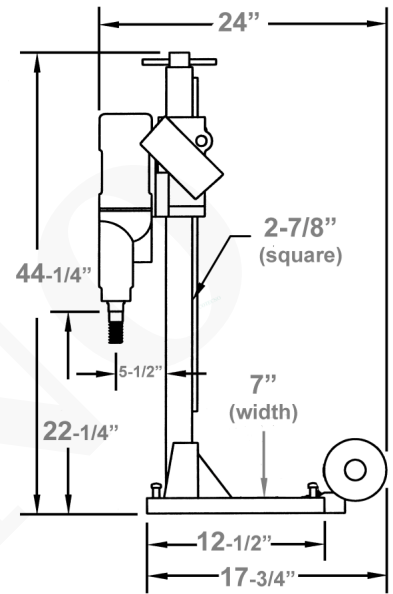
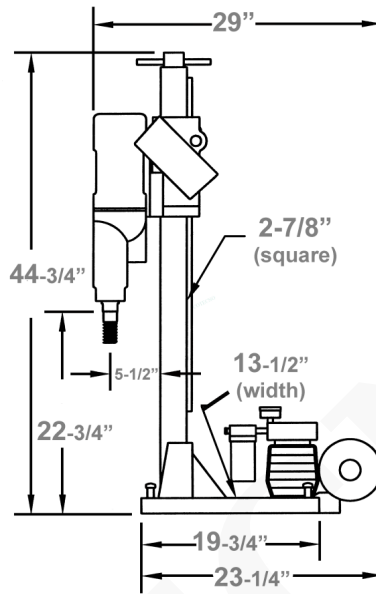
Características y beneficios:

- Equipo de trabajo pesado para trabajos más grandes y el perforador profesional
- Panel de control de interruptor / salida doble con amperímetro (excepto los modelos CB700 con amperímetro LED)
- Columna cuadrada cromada (mástil) de 2-7 / 8 "de precisión hecha
- Bomba de vacío para un montaje rápido en una superficie plana sin perforar un orificio de anclaje (Incluido con la plataforma de combinación)
- La base combinada es un cambio rápido de vacío a base de anclaje
- Ruedas de 6 "para una fácil movilidad.
- 4 tornillos niveladores en la base
- Mástil más grande para soportar altas torsiones y diámetros de gran diámetro.
- El mango de 4 radios permite al operador aplicar presión de alimentación fácilmente
- El carro de rodillos opcional permite una perforación más precisa
- Opción de alimentación automática disponible



SKU: N / A | **Categorías:** [Plataforma Central / De Núcleo](#) |

GALERÍA DE IMÁGENES



DESCRIPCIÓN DEL PRODUCTO

- Capacidad de broca estándar de 10", 36" c / espaciadores

INFORMACIÓN ADICIONAL

COTECNO