

SIERRA DE EMPUJE CON PIVOTE TRASERO CC5555GK



Pivote trasero, sierra circular de tres velocidades
Capacidad de la cuchilla de 14" a 36"



Características y beneficios:

- Motor WG1605 LSI de gasolina refrigerada por líquido Kubota® que cumple con todas las normativas de la EPA
- Murphy PV480, pantalla de controlador de 4.3 " • Manejo autopropulsado de pivote trasero fácil de maniobrar
- Configuración de manillar de 4 posiciones (0 °, 15 °, 30 °, 45 °)
- Caja de engranajes de 3 velocidades estándar
- Cerradura de giro / giro para positrición trasera y transmisión neutral
- Eje y brida de la cuchilla de liberación rápida
- Base de marco de acero de alta resistencia para mayor rigidez
- Tubo cuadrado esquelético vertical Marco para mayor resistencia
- Paneles de acceso extraíbles para un acceso fácil y rápido a la velocidad de mantenimiento de rutina
- Pantalla de profundidad electrónica y función de parada
- Control de aceleración del interruptor de palanca

CC5555GK Especificaciones



Incluye:

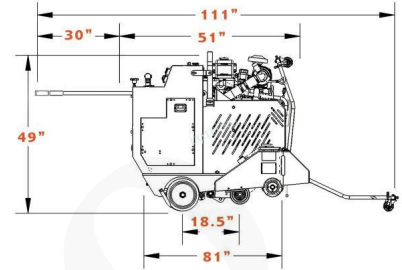
- Tacómetro de eje de la cuchilla, contador de horas,
- Elevación del marco, indicador de profundidad de corte,
- Bridas de la cuchilla de desconexión rápida,
- Puntero frontal telescópico, batería de gel GM,
- Paneles desmontables



SKU: N / A | **Categorías:** [Sierra de empuje](#) |



COTECNO

GALERÍA DE IMÁGENES



VARIACIONES

Imagen	SKU	Descripción	SKU / Modelo
	56861	Número de catálogo: 56861	56861
	56912	Número de catálogo: 56912	56912
	84977	Número de catálogo: 84977	84977

Imagen	SKU	Descripción	SKU / Modelo
	84978	Número de catálogo: 84978	84978
	84985	Número de catálogo: 84985	84985

COTECNO

INFORMACIÓN ADICIONAL

COTECNO