

SIERRA DE EMPUJE DE DIESEL LIQUIDO ENFRIADO CC6571D



Funcionamiento fresco, combustible eficiente y confiable 71 HP Kubota® Diesel
Capacidad de la cuchilla de 14" - 42"



Características y beneficios:

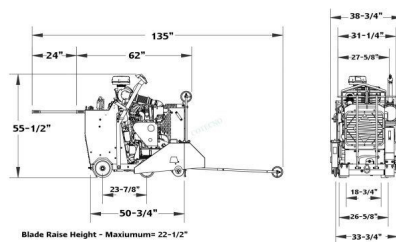
- El motor refrigerado por líquido Tier 4 Final permite una sierra más duradera y de mayor duración con mayor productividad
- Fácil manejo de propulsión autopropulsada
- El marco más fuerte del mercado.
- Menos peso trasero para maniobrar fácilmente y reducir la fatiga del operador
- El eje de la cuchilla de baño de aceite es estándar
- Control de aserrado con una sola mano y freno de estacionamiento.
- Se ajusta a través de un marco de puerta de 36" de ancho (cuando se quita la guarda)
- Brida de la cuchilla de liberación rápida
- El tacómetro del eje de la hoja, donde se necesita, no en el motor, proporciona la velocidad real de la hoja

Especificaciones:



SKU: N / A | **Categorías:** [Sierra de empuje](#) |

GALERÍA DE IMÁGENES



VARIACIONES






Imagen	SKU	Descripción	SKU / Modelo
	41741	Número de catálogo: 41741	41741
	43503	Número de catálogo: 43503	43503
	43504	Número de catálogo: 43504	43504
	54080	Número de catálogo: 54080	54080

Imagen	SKU	Descripción	SKU / Modelo
	55603	Número de catálogo: 55603	55603
	55625	Número de catálogo: 55625	55625
	55633	Número de catálogo: 55633	55633
	55695	Número de catálogo: 55695	55695
	55713	Número de catálogo: 55713	55713
	55728	Número de catálogo: 55728	55728
	55729	Número de catálogo: 55729	55729

Imagen	SKU	Descripción	SKU / Modelo
	59044	Número de catálogo: 59044	59044

COTECNO

INFORMACIÓN ADICIONAL

COTECNO